

Dell Hassas İş İstasyonu R7610

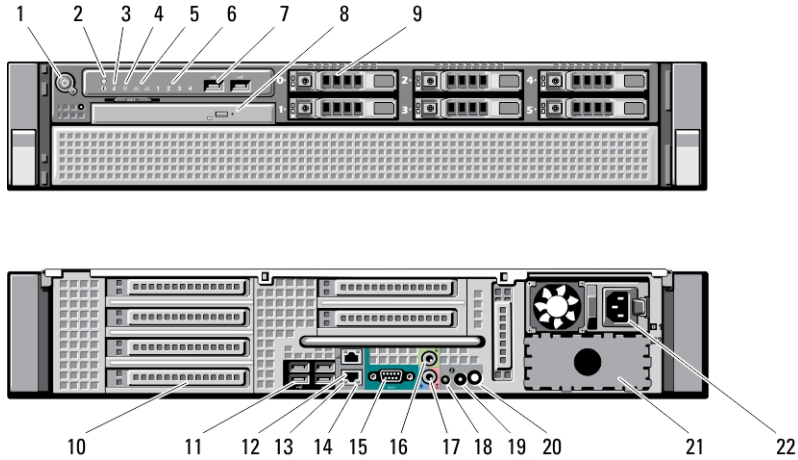
Kurulum ve Özelliklerle İlgili Bilgiler

Uyarılar Hakkında



UYARI: UYARI, meydana gelebilecek olası maddi hasar, kişisel yaralanma veya ölüm tehlikesi anlamına gelir.

Önden ve Arkadan Görünüm



Rakam 1. Önden ve Arkadan Görünüm

- | | |
|---------------------------------------|---|
| 1. güç düğmesi, güç ışığı | 9. sabit sürücü yuvaları (6) |
| 2. sistem tanımlama düğmesi | 10. genişletme kartı yuvaları |
| 3. sistem tanımlama ışığı | 11. USB 2.0 konnektörleri (4) |
| 4. sürücü etkinlik ışığı | 12. ağ bağdaştırıcısı konnektörleri (2) |
| 5. ağ bağlantı bütünlüğü ışıkları (2) | 13. ağ bağlantı bütünlüğü ışığı |
| 6. tanılama ışıkları (4) | 14. ağ etkinlik ışığı |
| 7. USB 2.0 konnektörleri (2) | 15. seri bağlantı noktası |
| 8. optik sürücü | 16. hat çıkış konnektörü |



0w2P53A00

Resmi Model: E15S
Resmi Tip: E15S002
2013 - 03

17. hat giriş/mikrofon konektörü
18. sistem tanımlama ışığı
19. sistem tanımlama düğmesi
20. uzak sistem algılama ışığı konektörü
21. ikinci güç kaynağı yuvası (isteğe bağlı)
22. güç konektörü

Hızlı Kurulum




UYARI: Bu bölümdeki yordamları gerçekleştirmeye başlamadan önce, bilgisayarınızla birlikte gelen güvenlik bilgilerini okuyun. Ek en iyi uygulama bilgileri için bkz. www.dell.com/regulatory_compliance



NOT: Sipariş etmediyseniz pakette bazı aygıtlar bulunmayabilir.

1. Kızakları ve bilgisayarını rafa monte edin. Güvenlik yönergeleri ile bilgisayarınızı bir rafa monte etme yönergeleri için raf montaj belgelerinize bakın.



Rakam 2. Raf Kurulumu



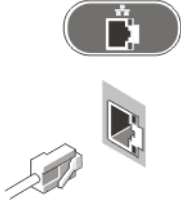
UYARI: Rafa Monte Sistemler İçin Ek Talimatlar:

- Raf kitiniz yalnız gönderilen raf bölmesi için onaylanmıştır. Ekipmanın diğer raflara kurulumunun ilgili standartlara uygunluğunu sağlamak sizin sorumluluğunuzdadır. Dell, ekipmanın diğer raflarla kombinasyonlarına dair tüm sorumluluk ve garantileri reddeder.
- Ekipmanınızı bir rafa kurmadan önce, tüm ön ve yan stabilizatörleri takın. Stabilizatörlerin takılmaması rafın devrilmesine neden olabilir.
- Her zaman en alttan ve en ağır öğeden başlayarak yükleme yapın.
- Rafa güç sağlayan AC güç kaynağı şube devresini aşırı yüklemeyin.
- Raftaki bileşenlerin üzerinde durmayın veya üzerine basmayın.



⚡: Sistemde birden fazla güç kaynağı kablosu bulunabilir. Elektrik çarpması riskini azaltmak amacıyla, sisteme bakım yapmadan önce tüm güç kaynağı kablolarını kesmek için eğitimli bir servis teknisyeni gerekebilir.

2. Ağ kablolarını (isteğe bağlı) bağlayın.



Rakam 3. Ağ Bağlantısı

3. Klavyeyi veya fareyi (isteğe bağlı) bağlayın.




Rakam 4. Klavye ve Fare Bağlantısı

4. Güç kablosunu (kablolarını) bağlayın.



Rakam 5. Güç Bağlantısı

5. Güç kablosunu döndürerek ilmek yapın ve kabloyu dirseğin kablo kopçasına takın.



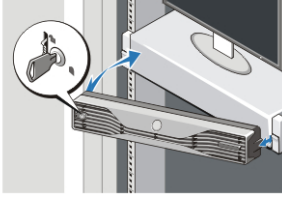
Rakam 6. Güç Kablosunun Sabitlenmesi

6. Monitördeki (isteğe bağlı) ve bilgisayardaki güç düğmelerine basın.



Rakam 7. Gücü Açma

7. Çerçeveyi (isteğe bağlı) takın.



Rakam 8. Çerçeveyi Takma

Özellikler



NOT: Teklifler bölgeye göre değişebilir. Aşağıdaki teknik özellikler sadece yasaların bilgisayarınızla birlikte gönderilmesini şart koştuğu teknik özelliklerdir. Bilgisayarınızın yapılandırması hakkında daha fazla bilgi için **Başlat** → **Yardım ve Destek** öğelerini tıklattığınız ve bilgisayarınız hakkındaki bilgileri gösteren seçimi yapın.



NOT: 4 GB veya üzeri ekran kartı ve belleğe sahip sistemleri desteklemek için A 64-bit işletim sistemi gereklidir. Sistem belleği boyutu, işletim sistemi ve diğer faktörlere bağlı olarak ekran kartını desteklemek için önemli miktarda sistem belleği kullanılabilir. 64-bit ayrı ekran kartı sürücüsü dell.com/support adresinden indirilebilir.

Güç

Düğme pil	3 V CR2032 lityum düğme pil
Voltaj	100 V ila 240 V, 12.00 A ila 6.00 A, 50 Hz ila 60 Hz
Watt değeri	<ul style="list-style-type: none">1023 W : 100 VAC - 120 VAC,1100 W : 200 VAC - 240 VAC

Güç

- 1400 W : 200 VAC - 240 VAC

Maksimum ısı dağıtımı

4774 BTU/sa



NOT: Isı dağıtımı güç kaynağının vat değeriyle hesaplanır.

Fiziksel

Yükseklik	86,30 mm (3,40 inç)
Genişlik	440,60 mm (17,35 inç)
	792,70 mm (31,21 inç) ön çerçevesiz
Derinlik	753,60 mm (29,67 inç) ön çerçevesiz
Ağırlık (Minimum)	19,32 kg (42,60 lb)

Çevre

Çalışma Sıcaklığı

0 °C - 35 °C (32 °F - 95 °F)

Information para NOM (únicamente para México)

Aşağıdaki bilgiler, resmi Meksika standartlarına (NOM) uygun olarak bu belgede açıklanan aygıt için verilmektedir.

Voltaje de alimentación

- 1100 W : 200 V CA – 240 V CA
- 1023 W : 100 V CA – 120 V CA
- 1400 W : 200 V CA – 240 V CA

Frecuencia

50 Hz – 60 Hz

Intensidad de salida

6.7 A /12 A

Daha Fazla Bilgi ve Kaynak Bulma

Aşağıdakiler hakkında daha fazla bilgi için bilgisayarınızla birlikte gönderilen güvenlik belgelerine ve yasal belgelere ve www.dell.com/regulatory_compliance adresindeki düzenlemelere uygunluk web sitesine bakın:

- En iyi güvenlik uygulamaları
- Yasal sertifikasyon
- Ergonomi

Aşağıdakilere ilişkin ek bilgi için, bkz. www.dell.com:

- Garanti
- Hükümler ve Koşullar (yalnızca ABD)
- Son Kullanıcı Lisans Sözleşmesi

Ürünle ilgili daha fazla bilgiye www.dell.com/support/manuals adresinden erişebilirsiniz.

© 2013 Dell Inc.

Bu metinde kullanılan ticari markalar: Dell™, DELL logosu, Dell Precision™, Precision ON™, ExpressCharge™, Latitude™, Latitude ON™, OptiPlex™, Vostro™ ve Wi-Fi Catcher™ Dell Inc.'nin ticari markalarıdır. Intel®, Pentium®, Xeon®, Core™, Atom™, Centrino® ve Celeron® Intel Corporation'ın ABD ve diğer ülkelerdeki tescilli ticar markaları veya ticari markalarıdır. AMD®, Advanced Micro Devices, Inc.'nin tescilli ticari markası ve AMD Opteron™, AMD Phenom™, AMD Sempron™, AMD Athlon™, ATI Radeon™ ve ATI FirePro™ da ticari markalarıdır. Microsoft®, Windows®, MS-DOS®, Windows Vista®, Windows Vista başlat düğmesi ve Office Outlook® Microsoft Corporation'ın ABD ve/veya diğer ülkelerdeki ticari markaları veya tescilli ticari markalarıdır. Blu-ray Disc™ Blu-ray Disc Association'ın (BDA) sahip olduğu bir ticari markadır ve disklerde ve oynatıcılarda kullanım için lisanslıdır. Bluetooth® sözcüğü markası tescilli bir ticari marka olup Bluetooth® SIG, Inc.'e aittir ve böyle bir markanın Dell Inc. tarafından kullanımı lisansa tabidir. Wi-Fi® Wireless Ethernet Compatibility Alliance, Inc.'nin tescilli ticari markasıdır.